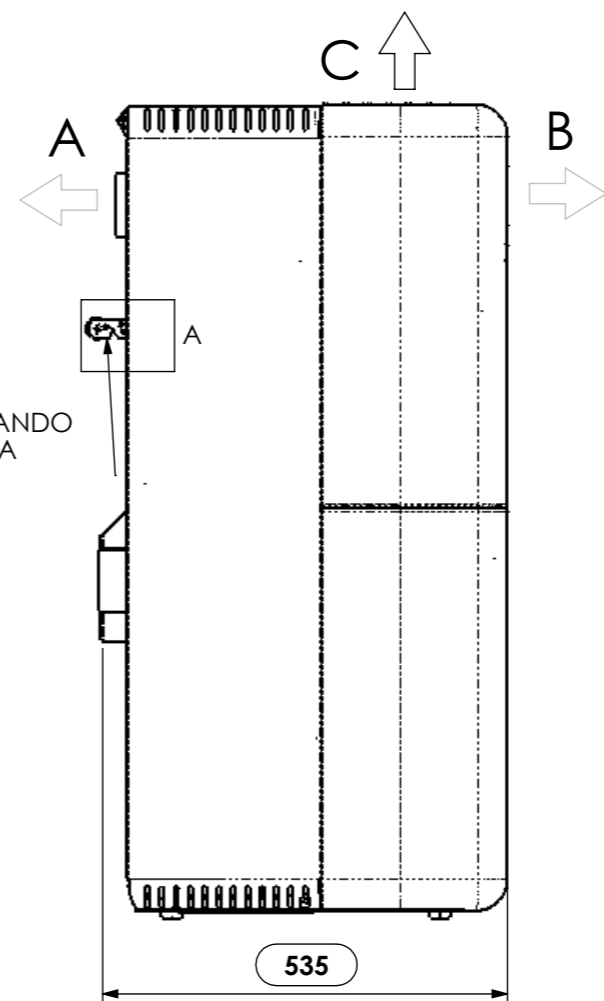
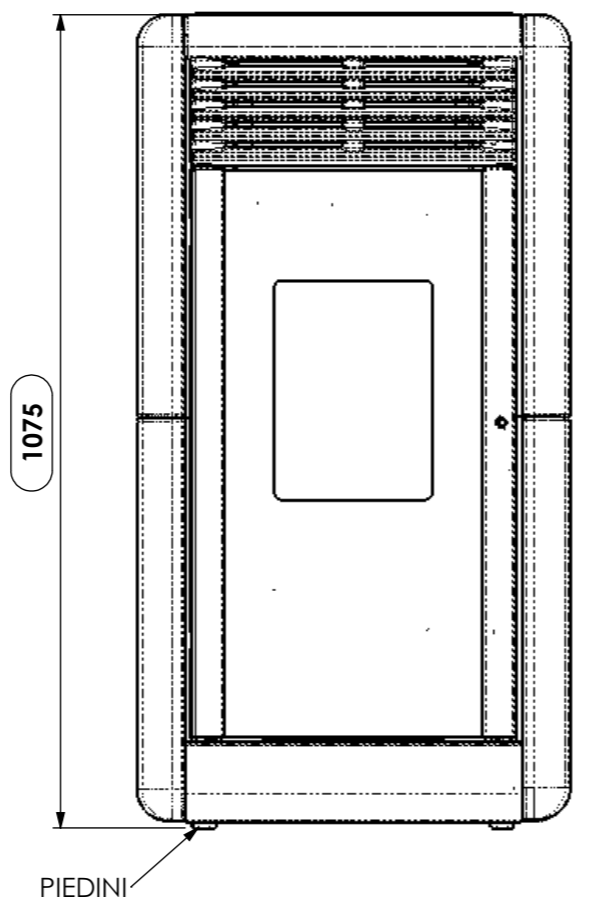
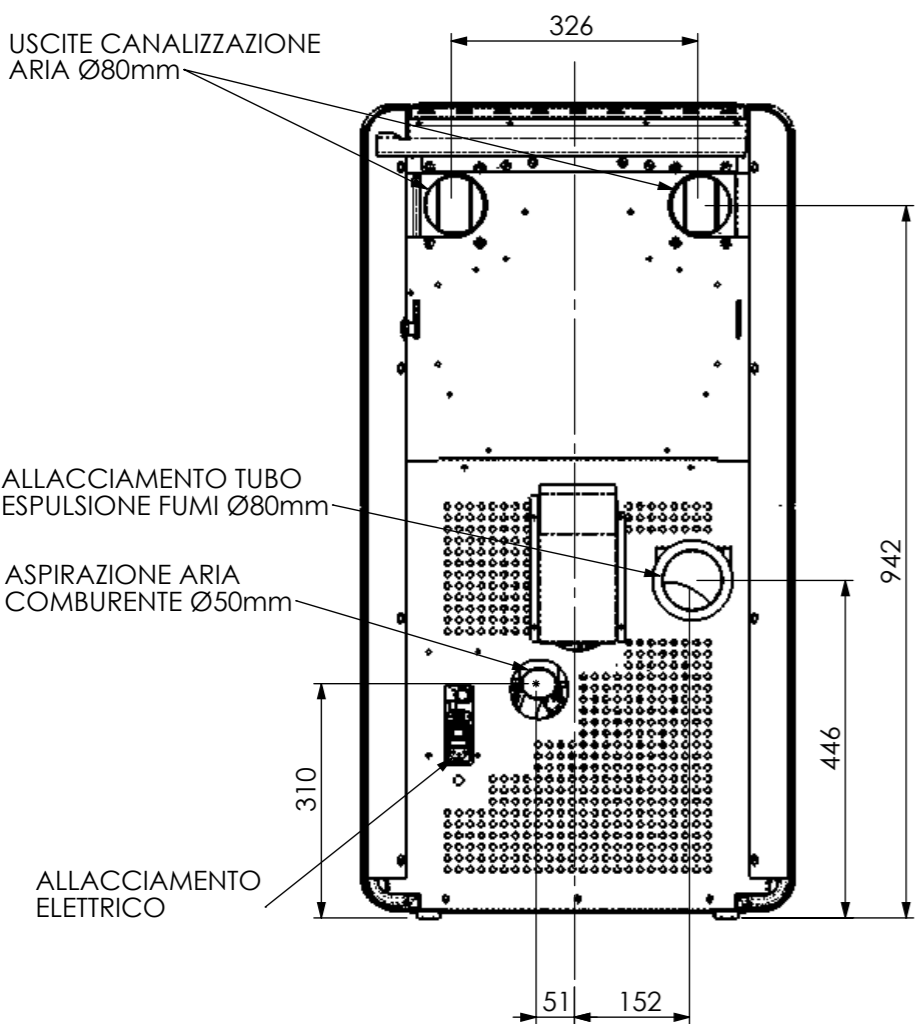
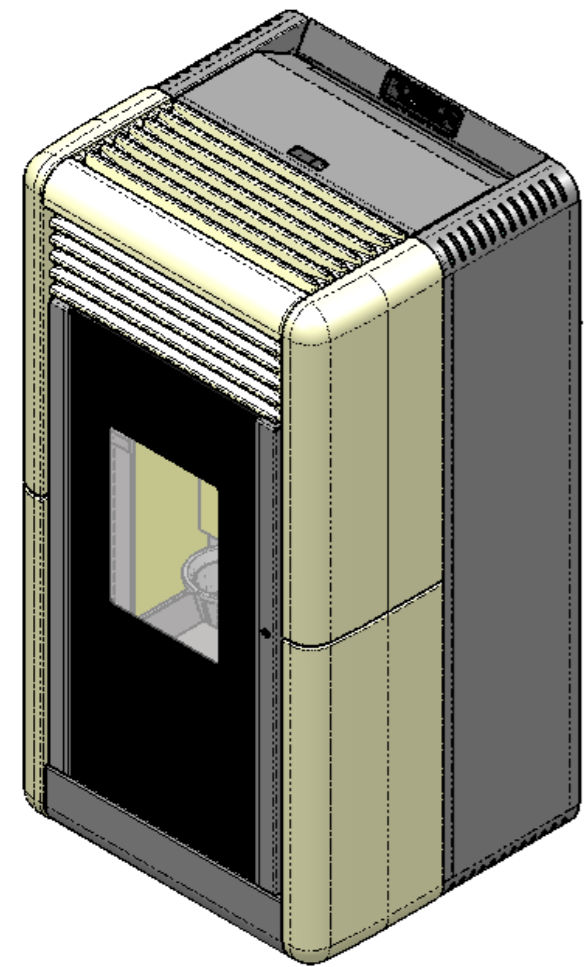


KIT OPZIONALI
L90U960A
TAPPI CHIUSURA CANALIZZAZIONE

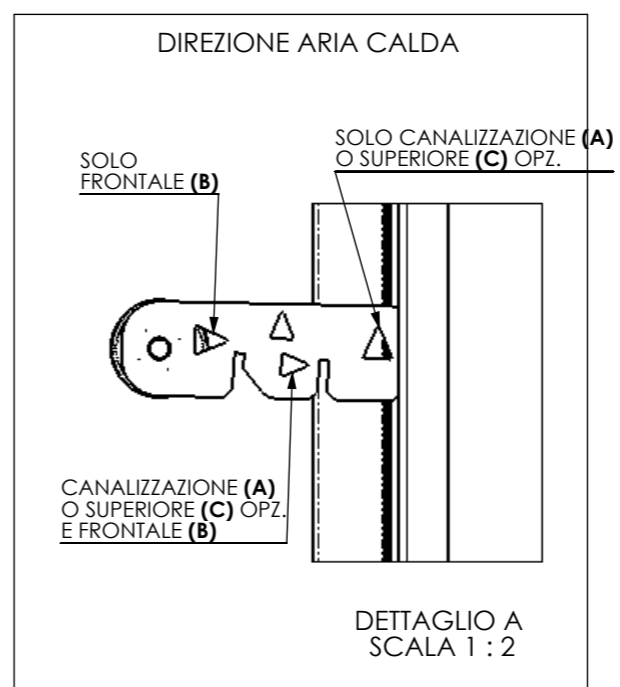
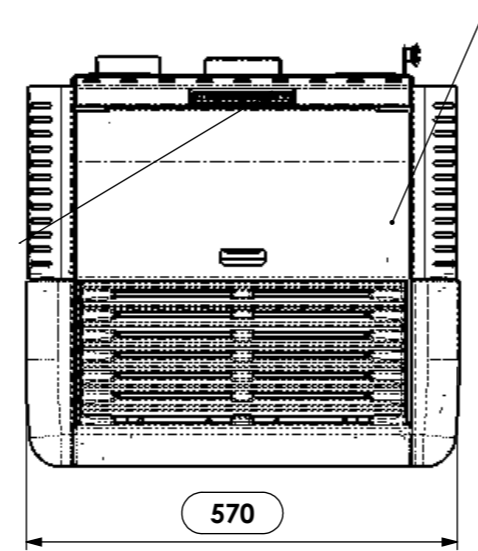


USCITE ARIA CALDA:
A:Uscita in canalizzazione Ø80mm
B: Uscita frontale
C: Uscita superiore (OPZIONALE)

Distanza minima da materiali infiammabili (Dietro-Dx/Sx-Pavimento)	mm	200 - 300 - 0
Potenza termica introdotta *	kW	10.01 - 2.68
Potenza termica nominale *	kW	9.05 - 2.54
Potenza termica all'acqua *	kW	-
Potenza termica all'aria *	kW	9.05 - 2.54
Rendimento termico *	%	90.37 - 94.81
Consumo orario * / **	kg/h	2.073 - 0.555
Emissione CO al 13% O ₂ *	%	0.012 - 0.030
Emissione CO al 13% O ₂ *	mg/m ³	148.1 - 371.7
Emissione CnHm al 13% O ₂ *	mg/m ³	2.9 - 14.7
Emissione NOx al 13% O ₂ *	mg/m ³	131.8 - 97.7
Emissione polveri PP al 13% O ₂ *	mg/m ³	10.7 - 26.1
Emissione particolato totale PPBT al 13% O ₂ *	mg/m ³	11.5 - 29.4
Temperatura max acqua impostabile	°C	-
Pressione max acqua di esercizio	bar	-
Capacità acqua termocamera	l	-
Capacità serbatoio pellet	Kg	18
Perdite di carico lato acqua ΔT 10K	mbar	-
Perdite di carico lato acqua ΔT 20K	mbar	-
Temperatura uscita fumi *	°C	152.2 - 63.1
Portata dei fumi *	g/s	6.8 - 3.2
Tiraggio canna fumaria min - max	Pa	10 - 14
Diametro tubo scarico fumi	mm	Ø 80
Alimentazione elettrica		230V-50Hz-2A
Assorbimento elettrico (Start - Pnom)	W	420 - 140
Dimensioni d'ingombro H - L - P	mm	1075 - 570 - 535
Peso a vuoto	Kg	130
Diametro presa d'aria	mm	Ø 50
Portata media aria ***	m ³ /h	80 x 2
Temperatura media aria ***	°C	70-80
Volume riscaldabile ****	m ³	258



PANNELLO COMANDI mod:N032



STUFA PELLETT CALLA CANALIZZABILE marchio COLA		
CODICE	COLORE	EAN 13
LA2LF10Y	AVORIO	8028693806497
LA2LFR0Y	BIANCO	8028693807289
LA2LF90Y	NERO	8028693807296
LA2LF30Y	BORDEAUX	8028693806503



viale del Lavoro 37040 ARCOLE (VR) tel. 045 6144043

Codice	LA2LF00Y		
Descrizione	STUFA A PELLETT CALLA CANALIZZABILE		
File modello SW	LA2LF00Y_00		
Scala	Foglio	Data	Disegnatore
1:10	A3	05/11/2013	PRESA F.